

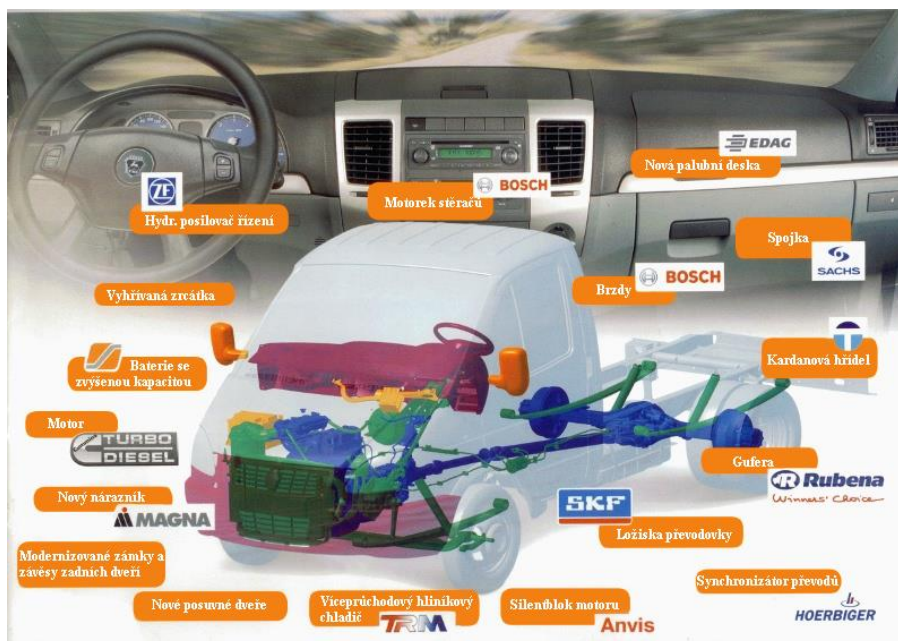


## GAZelle / GAZ SOBOL

### ○ Základní informace o vozidlech GAZ:

- GAZ jsou užitkové vozy, které si bez problému poradí i s těžkým terénem
- Stálý, nebo přiřaditelný pohon 4x4
- Automobily GAZ jsou vybaveny u variant se stálým pohonem 4x4 uzávěrkou mezinápravového diferenciálu
- Vozy GAZ mají rámovou konstrukci s podélnými nosníky z C profilů ze speciální oceli. Tato konstrukce je v dnešní době mezi lehkými užitkovými vozy jedinečná a zvýhodňuje vozy GAZ před užitkovými vozy odvozenými od automobilů se samonosnou karoserií, která je ideální pro osobní, ale ne pro lehké užitkové a terénní vozy. Konstrukce s rámem je rovněž velice vhodná pro jízdu v těžkém terénu.
- Redukční převodovka s poměrem 1,87
- GAZ 4x4 jsou terénně-užitková vozidla kategorie N1G s náhonem na všechna kola.
- Mezi největší výhody modelů GAZ 4x4:
  - Cenová dostupnost – nejlevnější rámové užitkové vozidlo s pohonem 4x4
  - Nízké servisní náklady
  - Nízké provozní náklady zajištěné robustní a kvalitní konstrukcí, která eliminuje závady
  - Záruční podmínky bez omezení kilometrovým nájezdem
  - Automobil kategorie N1G – stačí řidičské oprávnění skupiny B
  - Odolnost
  - Možnost libovolné nástavby a individualizace

- Podrobné informace na [www.auto-gaz.cz](http://www.auto-gaz.cz)



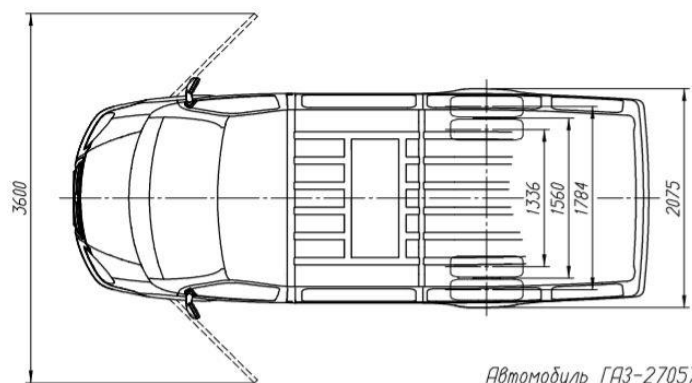
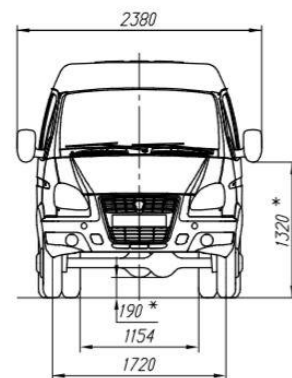
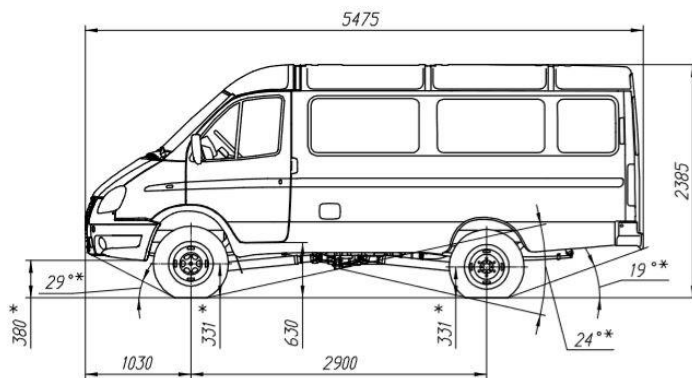


- **Porovnání GAZelle a SOBOL**

V porovnání s větším modelem GAZelle, který je stavěn na delší a těžší náklad, je Sobol kratší, lehčí a rychlejší. Má lepší nájezdové úhly a lepší jízdní vlastnosti. Pokud vám stačí nákladový prostor 1330 x 1830 x 1530 (délka x šířka x výška u typu 3 místný furgon) a hmotnost nákladu do 1 tuny, pak je dobrá volba.

| Rozdílové parametry:                 | <b>GAZ GAZelle (7 míst)</b> | <b>GAZ Sobol (7 míst)</b> |
|--------------------------------------|-----------------------------|---------------------------|
| celkové rozměry vozidla (d/š/v)      | 5475/2075/2300 mm           | 4940/2075/2300 mm         |
| rozměry nákladového prostoru (d/š/v) | 1970/1830/1540 mm           | 1330/1830/1530 mm         |
| maximální hmotnost                   | 3500 kg                     | 3000 kg                   |
| nosnost                              | á 1100 kg                   | á 700 kg                  |
| maximální rychlost                   | 115 km/h                    | 120 km/h                  |
| světlá výška                         | 195 mm                      | 205 mm                    |
| pneu                                 | 195 R16 C                   | 225/75 R16                |
| rozvor                               | 2900 mm                     | 2760 mm                   |

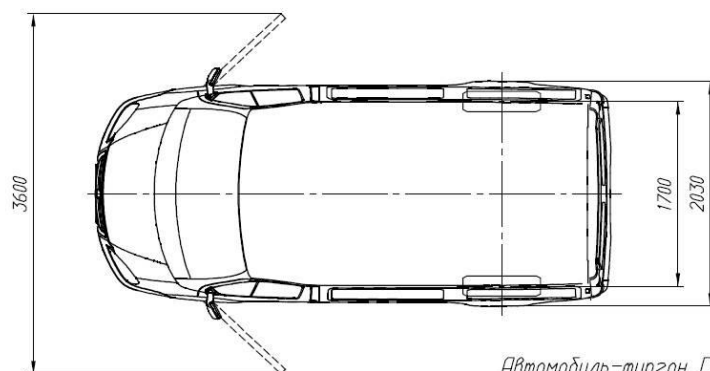
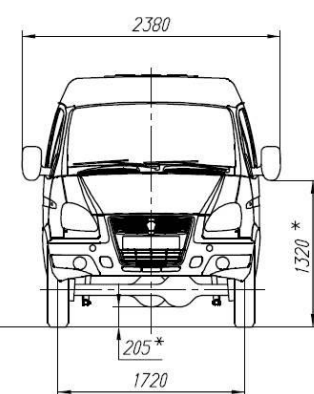
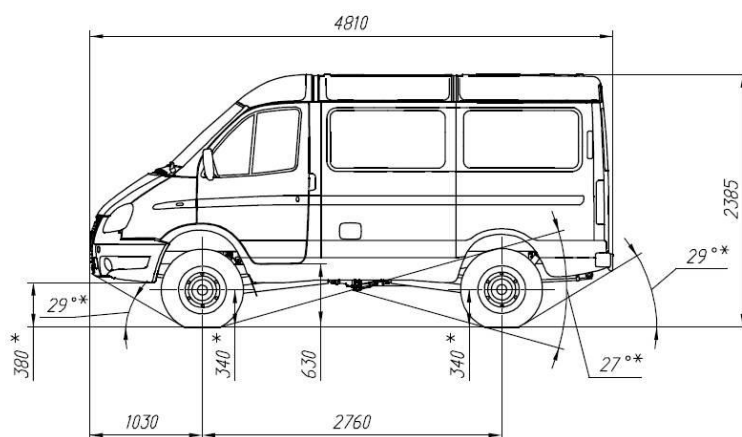
○ **Rozměry GAZelle**



Автомобиль ГАЗ-27057

Размеры для справок.  
\* Размеры для автомобиля с полной нагрузкой

○ **Rozměry GAZ SOBOL**



Автомобиль-фургон ГАЗ-27527

Размеры для справок  
\* Размеры для автомобиля с полной нагрузкой

- **Motorizace**

### TECHNICKÉ CHARAKTERISTIKY MOTORŮ PRO VOZY GAZ

| OZNAČENÍ  | EVOTECH A275                         | EVOTECH A2755 - LPG                  |
|---|--------------------------------------|--------------------------------------|
| Typ   | benzín, čtyřtákní, přímé vstřikování | benzín, čtyřtákní, přímé vstřikování |
| Počet válců   | 4                                    | 4                                    |
| Vrtání x zdvih válce, mm  | 96,5x92,0                            | 96,5x92,0                            |
| Objem válců, l  | 2,69                                 | 2,69                                 |
| Kompresní poměr   | 10                                   | 10                                   |
| Nominální výkon netto kW (HP)   | 78,5 (106,8)                         | 76,7 (104,3)                         |
| Při ot./min   | 4000                                 | 4000                                 |
| Max. kroutící moment, netto Nm  | 220,5                                | 219                                  |
| Při ot./min   | 2350+/-150                           | 2350+/-150                           |
| Řazení válců  | 1-2-4-3                              | 1-2-4-3                              |
| Volnoběž. ot./min   | 800+/-50                             | 800+/-50                             |
| Směr otáčení (pohled ze strany ventilátoru)                           | doprava                              | doprava                              |
| <b>Kontrolní spotřeba paliva l/100 km při jízdě stálou rychlostí:</b> |                                      |                                      |
| 60 km/hod   | 10,5                                 | 11,8                                 |
| 80 km/hod   | 12,1                                 | 13,5                                 |

### SOBOL



### GAZELLE

