









LEHKÝ UŽITKOVÝ AUTOMOBIL **GAZ** **SOBOL 4x4 ŠASI** + srovnání s GAZelle



-  Stálý, nebo připojitelný pohon 4x4
-  V základní výbavě redukční převodovka s poměrem 1 : 1,87
-  U stálého pohonu 4x4 v základní výbavě 100% uzávěrka mezinápravového diferenciálu s možností vybavit auto zadní uzávěrkou
-  Světlá výška v nejnižším bodě a při plném zatížení 205 mm
-  EXTRÉMní schopnosti v terénu
-  Oproti GAZelle menší užitná nosnost (1000-500 kg, oproti 1500 – 1000 kg)
-  Možnost libovolné nástavby, mezi nejčastější patří:
 - Třístranný sklápěč
 - Valník
-  Nejterénější GAZ s homologací pro EU a širokou možností individualizace

GAZ Česká republika s.r.o.

Kateřinská 118, Liberec - Stráž nad Nisou, 463 03, Česká republika

www.gazeurope.eu, [+420 606 070 000](tel:+420606070000), auto@eltrans-liberec.cz

TECHNICKÝ POPIS GAZ SOBOL šasi + GAZelle šasi

Typ automobilu	GAZ 231070 SOBOL šasi - K3	GAZ 231073 SOBOL šasi - K7	GAZ 330270 GAZelle šasi - K3	GAZ 330273 GAZelle šasi - K7
Vnější rozměry š*d*v (mm)	4940 / 2380 / 2225	5140 / 2380 / 2375	5540 / 2380 / 2210	5540 / 2380 / 2364
Rozvor (mm)	2760	2900	2900	2900
Pohon	Připojitelný, nebo stálý 4x4	Připojitelný, nebo stálý 4x4	Připojitelný, nebo stálý 4x4	Připojitelný, nebo stálý 4x4
Kapacita pasažérů (rozestavení)	3 (3)	7 (2+4)	3 (3)	7 (2+4)
Celková hmotnost vozidla (kg)	3000	3120	3500	3500
Pohotovostní hmotnost vozidla (kg)	2000	2320	2020	2095
Světla výška při plném zatížení (mm)	205	205	190	190
Poloměr otáčení (m)	6,0	6,0	7,5	7,5
Typ motoru	EVOTECH A275	EVOTECH A275	EVOTECH A275	EVOTECH A275
Možnost alternativního pohonu / druh	ANO / LPG	ANO / LPG	ANO / LPG	ANO / LPG
Emisní norma	EURO 6	EURO 6	EURO 6	EURO 6
Palivo	Benzín (min natural 95)	Benzín (min natural 95)	Benzín (min natural 95)	Benzín (min natural 95)
Počet válců	4 v jedné řadě	4 v jedné řadě	4 v jedné řadě	4 v jedné řadě
Objem motoru	2 690 cm ³	2 690 cm ³	2 690 cm ³	2 690 cm ³
Výkon (Hp / rpm)	107 / 4000	107 / 4000	107 / 4000	107 / 4000
Krouticí moment (Nm)	220,5	220,5	220,5	220,5
kW / t při max. zatížení	25,5	25	22,5	22,5
Převodovka	Manuální 5+1 s redukcí	Manuální 5+1 s redukcí	Manuální 5+1 s redukcí	Manuální 5+1 s redukcí
Dvojmontáž na zadní nápravě	NE	NE	ANO	ANO
Přední odpružení	Tuhá náprava s listovými pery	Tuhá náprava s listovými pery	Tuhá náprava s listovými pery	Tuhá náprava s listovými pery
Zadní odpružení	Tuhá náprava s listovými pery	Tuhá náprava s listovými pery	Tuhá náprava s listovými pery	Tuhá náprava s listovými pery
Brzdový systém	Dvouokruhový hydraulický s ABS a podtlakovým posilovačem	Dvouokruhový hydraulický s ABS a podtlakovým posilovačem	Dvouokruhový hydraulický s ABS a podtlakovým posilovačem	Dvouokruhový hydraulický s ABS a podtlakovým posilovačem
Přední brzdy	Kotoučové	Kotoučové	Kotoučové	Kotoučové
Zadní brzdy	Vysoce výkonné bubnové	Vysoce výkonné bubnové	Vysoce výkonné bubnové	Vysoce výkonné bubnové
Disky	6J x 16 H2 ET45	6J x 16 H2 ET45	5,5 x 16 H2 ET106	5,5 x 16 H2 ET106
Pneumatiky	225/75 R16 104 Q	225/75 R16 104 Q	195/75 R16C 104/102 L	195/75 R16C 104/102 L
Objem benzínové nádrže (l)	80	80	80	80
Základní pneu	Off-road letní M/T	Off-road letní M/T	Silniční letní / celoroční	Silniční letní / celoroční
Schopnosti v terénu	EXTRÉMNÍ	EXTRÉMNÍ	Velmi dobré	Velmi dobré



GAZ Česká republika s.r.o.

Kateřinská 118, Liberec - Stráž nad Nisou, 463 03, Česká republika

www.gazeurope.eu, +420 606 070 000, auto@eltrans-liberec.cz