







LEHKÝ UŽITKOVÝ AUTOMOBIL **GAZ** **GAZelle Business 4x4 - ŠASI**



-  Stálý, nebo připojitelný pohon 4x4
-  V základní výbavě redukční převodovka s poměrem 1 : 1,87
-  U stálého pohonu 4x4 v základní výbavě 100% uzávěrka mezinápravového diferenciálu s možností vybavit auto zadní uzávěrkou
-  Nosnost cca 1 500 kg (dle výbavy a nastavby)
-  Možnost libovolné nastavby, mezi nejčastější patří:
 - Třístranný sklápěč, Nakladač kontejnerů, Valník, Skříňová nastavba a mnoho dalších
-  Univerzální automobil - ideální základ komunálního vozu

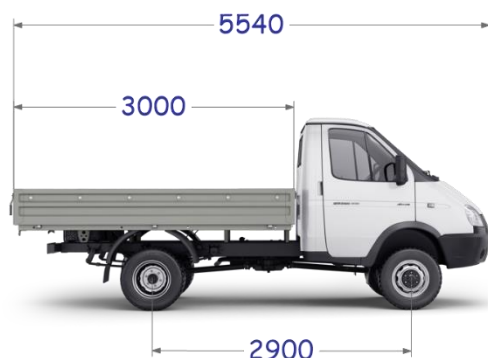
GAZ Česká republika s.r.o.

Kateřinská 118, Liberec - Stráž nad Nisou, 463 03, Česká republika

www.gazeurope.eu, +420 606 070 000, auto@eltrans-liberec.cz

TECHNICKÝ POPIS GAZelle šasi + SOBOL šasi

Typ automobilu	GAZ 330270 GAZelle šasi - K3	GAZ 330273 GAZelle šasi - K7	GAZ 231070 SOBOL šasi - K3	GAZ 231073 SOBOL šasi - K7
Vnější rozměry š*d*v (mm)	5540 / 2380 / 2210	5540 / 2380 / 2364	4940 / 2380 / 2225	5140 / 2380 / 2375
Rozvor (mm)	2900	2900	2760	2900
Pohon	Připojitelný, nebo stálý 4x4	Připojitelný, nebo stálý 4x4	Připojitelný, nebo stálý 4x4	Připojitelný, nebo stálý 4x4
Kapacita pasažérů (rozestavení)	3 (3)	7 (2+4)	3 (3)	7 (2+4)
Celková hmotnost vozidla (kg)	3500	3500	3000	3120
Pohotovostní hmotnost vozidla (kg)	2020	2095	2000	2320
Světlná výška při plném zatížení (mm)	190	190	205	205
Poloměr otáčení (m)	7,5	7,5	6,0	6,0
Typ motoru	EVOTECH A275	EVOTECH A275	EVOTECH A275	EVOTECH A275
Možnost alternativního pohonu / druh	ANO / LPG	ANO / LPG	ANO / LPG	ANO / LPG
Emisní norma	EURO 6	EURO 6	EURO 6	EURO 6
Palivo	Benzín (min natural 95)	Benzín (min natural 95)	Benzín (min natural 95)	Benzín (min natural 95)
Počet válců	4 v jedné řadě	4 v jedné řadě	4 v jedné řadě	4 v jedné řadě
Objem motoru	2 690 cm ³	2 690 cm ³	2 690 cm ³	2 690 cm ³
Výkon (Hp / rpm)	107 / 4000	107 / 4000	107 / 4000	107 / 4000
Krouticí moment (Nm)	220,5	220,5	220,5	220,5
kW / t při max. zatížení	22,5	22,5	25,5	25
Převodovka	Manuální 5+1 s redukcí	Manuální 5+1 s redukcí	Manuální 5+1 s redukcí	Manuální 5+1 s redukcí
Dvojmontáž na zadní nápravě	ANO	ANO	NE	NE
Přední odpružení	Tuhá náprava s listovými pery	Tuhá náprava s listovými pery	Tuhá náprava s listovými pery	Tuhá náprava s listovými pery
Zadní odpružení	Tuhá náprava s listovými pery	Tuhá náprava s listovými pery	Tuhá náprava s listovými pery	Tuhá náprava s listovými pery
Brzdový systém	Dvouokruhový hydraulický s ABS a podtlakovým posilovačem	Dvouokruhový hydraulický s ABS a podtlakovým posilovačem	Dvouokruhový hydraulický s ABS a podtlakovým posilovačem	Dvouokruhový hydraulický s ABS a podtlakovým posilovačem
Přední brzdy	Kotoučové	Kotoučové	Kotoučové	Kotoučové
Zadní brzdy	Vysoce výkonné bubnové	Vysoce výkonné bubnové	Vysoce výkonné bubnové	Vysoce výkonné bubnové
Disky	5,5 x 16 H2 ET106	5,5 x 16 H2 ET106	6J x 16 H2 ET45	6J x 16 H2 ET45
Pneumatiky	195/75 R16C 104/102 L	195/75 R16C 104/102 L	225/75 R16 104 Q	225/75 R16 104 Q
Objem benzínové nádrže (l)	80	80	80	80
Základní pneu	Silniční letní / celoroční	Silniční letní / celoroční		Off-road letní M/T
Schopnosti v terénu	Velmi dobré	Velmi dobré	EXTRÉMŇÍ	EXTRÉMŇÍ



GAZ Česká republika s.r.o.

Kateřinská 118, Liberec - Stráž nad Nisou, 463 03, Česká republika

www.gazeurope.eu, +420 606 070 000, auto@eltrans-liberec.cz